



adeon reporting

Fakten und Zahlen anschaulich dargestellt

Ob als Report oder in Form von Diagrammen: Mit dem adeon reporting werten Sie alle Informationen aus einer Datenbank schnell, einfach und anschaulich per Knopfdruck aus.

Die Vorteile

- ✓ Anschauliche Auswertungen zu Dokumentarten, Systemauslastung, Benutzer und vielen weiteren Faktoren
- ✓ Reports stehen als Excel-File zur Verfügung und können beliebig erweitert, gefiltert und bearbeitet werden
- ✓ Anzeige von frei definierbaren Diagrammen - zum Beispiel: Kuchendiagramm, Balkendarstellung, Radaransicht uvm.
- ✓ Konfiguration der Diagramme und Reports durch einen Administrator (SQL-Select)

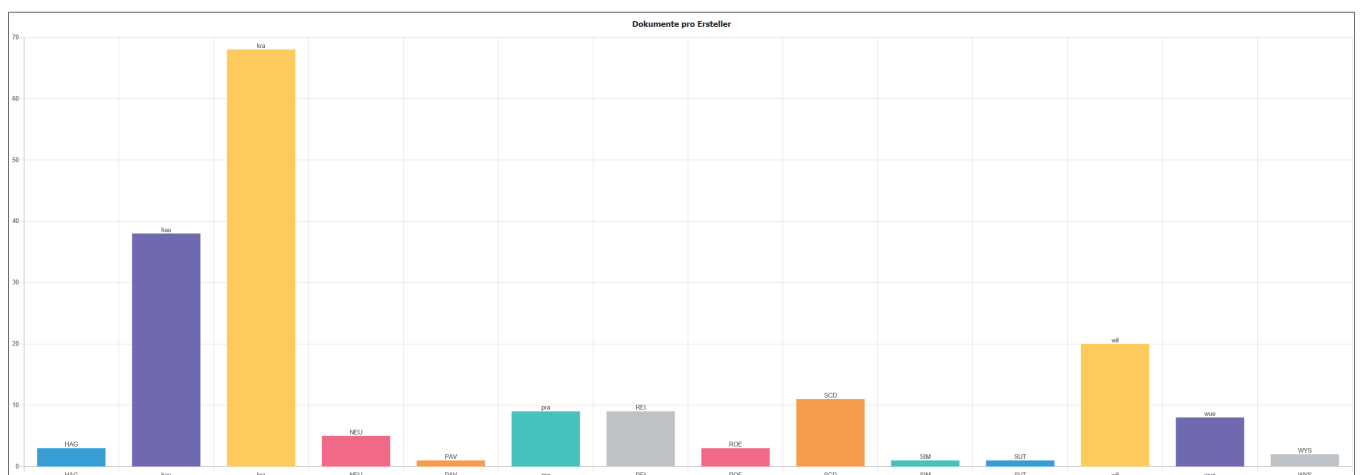
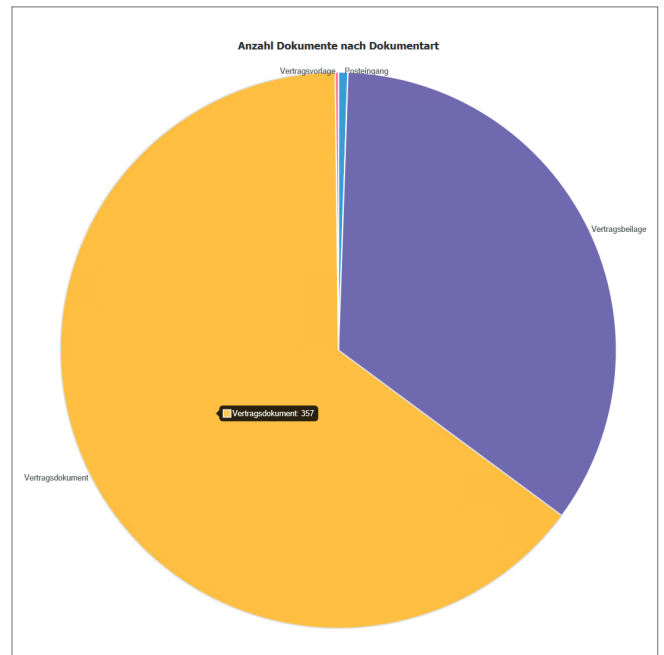
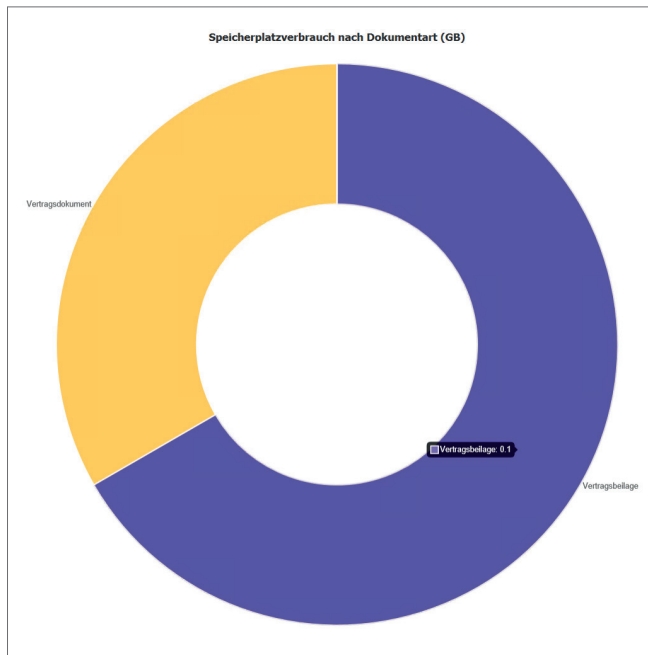
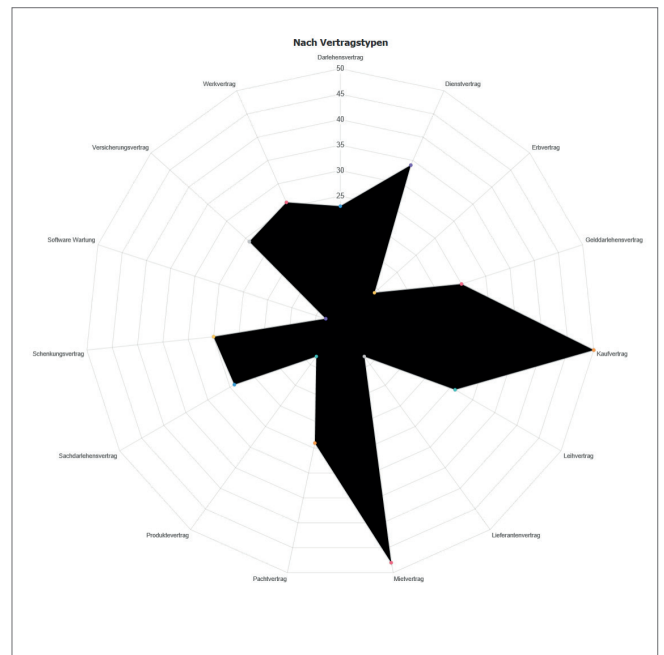


Abbildung: Darstellung der Daten im Balkendiagramm

Fakten und Zahlen anschaulich dargestellt



Benutzername	akt_login_tstemp	letzter_login_tstemp	realname	email	istemp_wv_informiert	pw_qualif_bis	re
Samonymbus	2018-12-21 10:48:13	2018-12-17 15:03:30	System Anonymized User		Nach Datum sortieren (aufsteigend)	2049-01-07 11:36:00	
casadmin	2018-10-26 15:02:49		Reserved for case management access		Nach Datum sortieren (absteigend)	2048-08-27 00:00:00	
CAT	2021-10-26 15:02:49	2021-11-08 15:58:46	Catellino Davide	D.Catellino@adeon.ch	Nach Farbe sortieren	2021-10-28 00:00:00	
cat_admin	2021-12-20 18:13:59		Reserved for Administration		Zurückwechseln		
cat_ajpvc	2022-06-06 21:35:59		Reserved for asynchronous processes		Einzel Einträge auf 'istemp_wv_informiert'		
cat_server	2022-01-07 08:00:07	2022-01-07 05:38:34	Reserved for Server process		Nach Farbe (Blau)	2047-01-08 23:03:08	
cat_well	2021-11-09 05:27:59	2021-10-29 13:00:00	Reserved for flow library access			2050-01-13 18:28:19	
cbayr	2021-11-09 05:27:59	2021-10-29 13:00:00	G.S System	g3@adeon.ch			
domain_admin	2021-05-07 10:52:11	2019-02-28 15:21:45	adeon administrator	administrator@adeon.ch	Datum über		
END	2020-09-13 10:00:00	2020-09-13 14:50:43	Ender Gideon	G.Ender@adeon.ch	Alle durchsuchen		
GRU	2021-04-07 10:00:03	2021-04-07 09:52:23	Gruber Mauro	m.gruber@adeon.ch	<input checked="" type="checkbox"/> (Alle auswählen)		
hag	2021-11-10 13:27:46	2021-11-10 13:15:54	Hagenbring Steve	S.Hagenbring@adeon.ch	<input type="checkbox"/> 2021		
hau	2021-01-04 08:58:01	2021-01-04 08:57:40	Häusermann Markus	M.Hausermann@adeon.ch	<input type="checkbox"/> 2020		
hostimp	2022-03-06 20:11:27	2022-03-05 02:25:02	Reserved for HOSTIMP		<input type="checkbox"/> 2019		
hvo	2020-12-17 14:27:19	2020-12-17 14:25:34	Heiniger Robert	R.Heiniger@adeon.ch	<input type="checkbox"/> 2018		
ksa	2021-01-13 10:30:06	2021-01-07 13:30:15	Krawfeller Andreas	A.Krawfeller@adeon.ch	<input type="checkbox"/> 2017		
KUN	2021-11-08 16:09:53	2021-11-08 15:59:07	Kunz Yves	Y.Kunz@adeon.ch	<input type="checkbox"/> (Leer)		
mei	2020-10-29 09:43:27	2020-10-22 06:11:15	Meier Gerhard	G.Meier@adeon.ch			
NEU	2021-06-21 09:35:00	2020-12-17 14:28:12	Neuener Peter	P.Neuener@adeon.ch			
PET	2020-09-03 14:11:06	2020-09-03 13:58:24	Pavlovic Marijeta	M.Pavlovic@adeon.ch			
pra	2021-11-14 13:55:13	2021-11-10 13:46:05	Pranti Manuel	M.Pranti@adeon.ch			
REI	2021-03-30 14:25:51	2021-03-30 14:19:41	Reinmann Larissa	L.Reinmann@adeon.ch			
ROE	2021-12-20 17:43:44	2021-07-30 11:45:39	Rothliberger Enrico	E.Rothliberger@adeon.ch			
SCC	2019-10-01 12:36:54		Schnall Christoph	C.Schnall@adeon.ch			
SCD	2021-11-25 07:12:19	2021-10-29 15:30:33	Schmid Daniel	D.Schmid@adeon.ch			
SEIS	2020-07-16 10:46:00	2020-07-14 08:00:33	Simone Jonas	J.Simone@adeon.ch			
SUT	2020-09-22 11:02:16	2020-09-16 13:39:55	Sutter Yves	Y.Sutter@adeon.ch			
wilf	2020-05-19 15:39:37	2020-05-19 15:31:59	Wild Roger	r.wild@adeon.ch			



Abbildungen: Mögliche Darstellungsformen im Uhrzeigersinn: Donut, Kuchen, Radar oder einfach als Excel-File zur weiteren Bearbeitung

Fakten und Zahlen anschaulich dargestellt







Reporting					
Excel Reports		Diagramme			
Reportname	Status	Status	Report Datum	Report generieren	Download
 Alle Daten aus der firmen_spezifisch	20	Report vorhanden	07.01.2022 - 12:45:46	Excel generieren	Download Excel 
 Alle Benutzer	20	Report vorhanden	07.01.2022 - 12:45:46	Excel generieren	Download Excel 
 Alle physischen Dokumente	20	Report vorhanden	07.01.2022 - 12:45:51	Excel generieren	Download Excel 

Abbildung: Alle Reports in der Übersicht

Technisches/Voraussetzungen

- ✓ Aktueller SQL-Server
- ✓ d.3ecm Basis
- ✓ d.3one (Browser) oder smart explorer
- ✓ d.ecs forms



adeon reporting ist eine Entwicklung der adeon ag.